



ТЕРРИТОРИАЛЬНЫЙ ОРГАН ФЕДЕРАЛЬНОЙ
СЛУЖБЫ ГОСУДАРСТВЕННОЙ СТАТИСТИКИ
ПО ЗАБАЙКАЛЬСКОМУ КРАЮ

Производство продукции сельского хозяйства в Забайкальском крае



в январе - августе 2023 года



ТЕРРИТОРИАЛЬНЫЙ ОРГАН
ФЕДЕРАЛЬНОЙ СЛУЖБЫ
ГОСУДАРСТВЕННОЙ СТАТИСТИКИ
ПО ЗАБАЙКАЛЬСКОМУ КРАЮ

Производство продукции сельского хозяйства

Забайкальский край

в январе – августе 2023 года

- 01 ПРОДУКЦИЯ СЕЛЬСКОГО ХОЗЯЙСТВА И ИНДЕКС ФИЗИЧЕСКОГО ОБЪЕМА В ХОЗЯЙСТВАХ ВСЕХ КАТЕГОРИЙ
- 02 ПРОИЗВОДСТВО ПРОДУКЦИИ ЖИВОТНОВОДСТВА В ХОЗЯЙСТВАХ ВСЕХ КАТЕГОРИЙ. ДИНАМИКА ПРОИЗВОДСТВА СКОТА И ПТИЦЫ НА УБОЙ (В ЖИВОМ ВЕСЕ), МОЛОКА, ЯИЦ ПО КАТЕГОРИЯМ ХОЗЯЙСТВ
- 03 ПРОИЗВОДСТВО ОСНОВНЫХ ВИДОВ ПРОДУКЦИИ ЖИВОТНОВОДСТВА В СЕЛЬСКОХОЗЯЙСТВЕННЫХ ОРГАНИЗАЦИЯХ
- 04 ПОГОЛОВЬЕ СКОТА И ПТИЦЫ ПО ВИДАМ В ХОЗЯЙСТВАХ ВСЕХ КАТЕГОРИЙ

* Ежемесячные данные оперативной статистики





ПРОДУКЦИЯ СЕЛЬСКОГО ХОЗЯЙСТВА И ИНДЕКС ФИЗИЧЕСКОГО ОБЪЕМА В ХОЗЯЙСТВАХ ВСЕХ КАТЕГОРИЙ

МЛН РУБ., январь - август 2023 ГОДА

январь – август 2023 г.

11 852,5 млн руб.

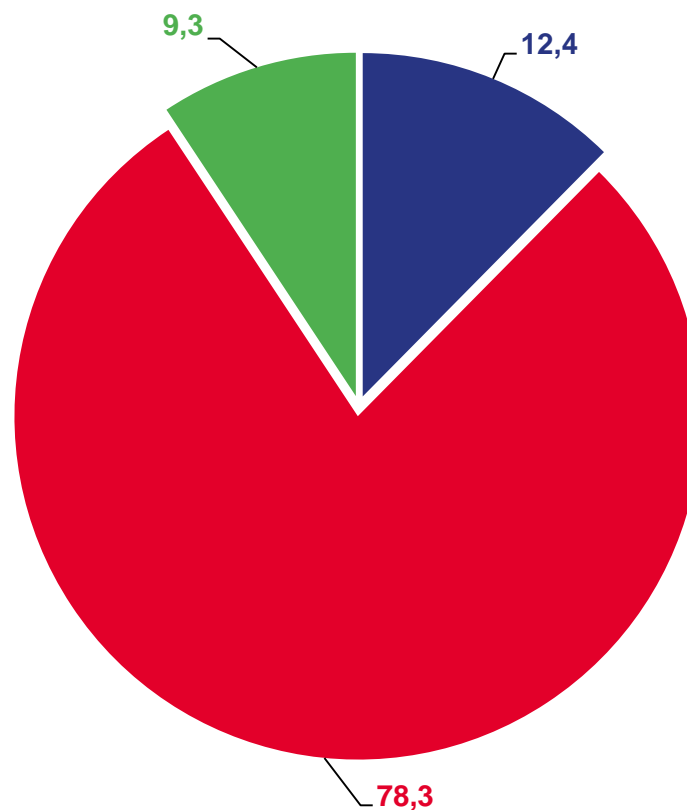
в % к январю - августу 2022 г.

94,7

август 2023 г. в % к
июлю 2023 г.

121,0

Структура продукции сельского хозяйства по категориям хозяйств в процентах к итогу



- Сельскохозяйственные организации
- Хозяйства населения
- Крестьянские (фермерские) хозяйства





ПРОИЗВОДСТВО ПРОДУКЦИИ ЖИВОТНОВОДСТВА В ХОЗЯЙСТВАХ ВСЕХ КАТЕГОРИЙ

В ЯНВАРЕ - АВГУСТЕ 2023 ГОДА

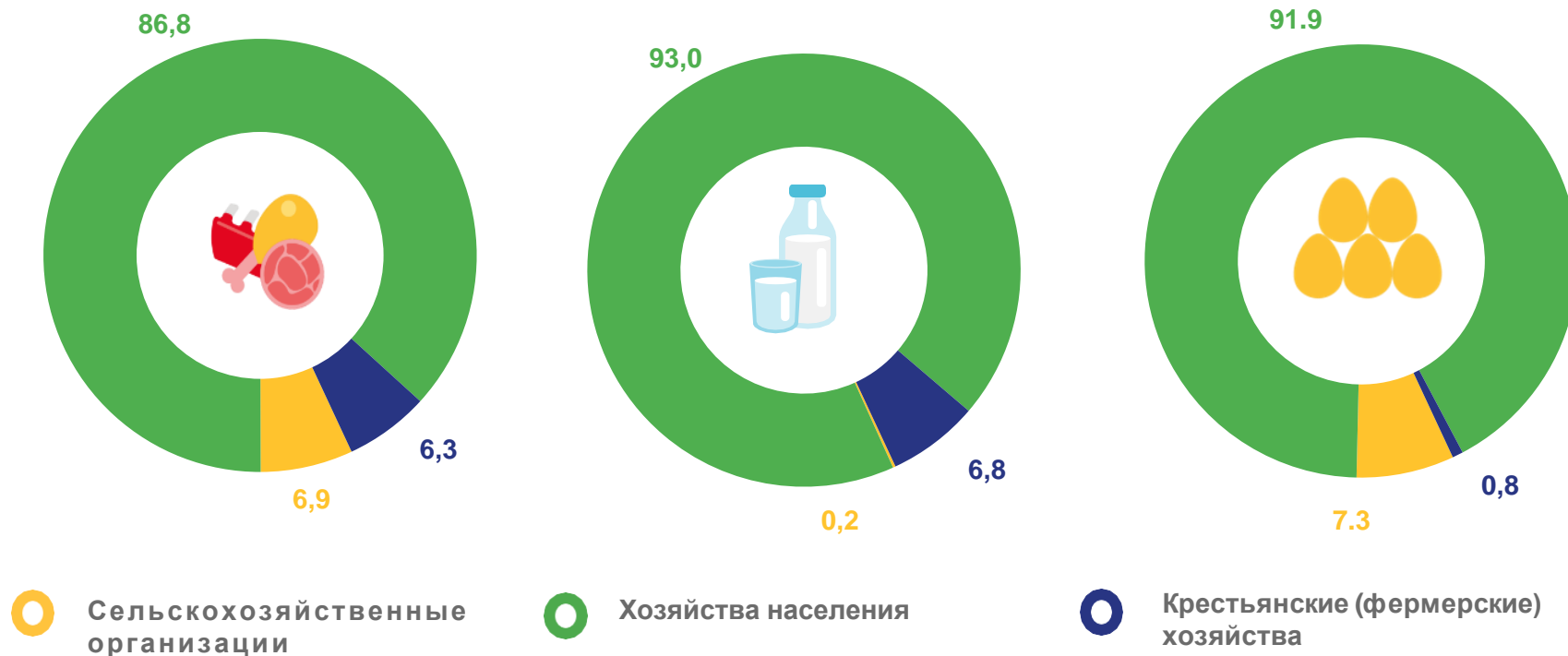
Скот и птица на убой
(в живом весе)

13 869,9 ТОНН

Молоко

225 618,4 ТОНН

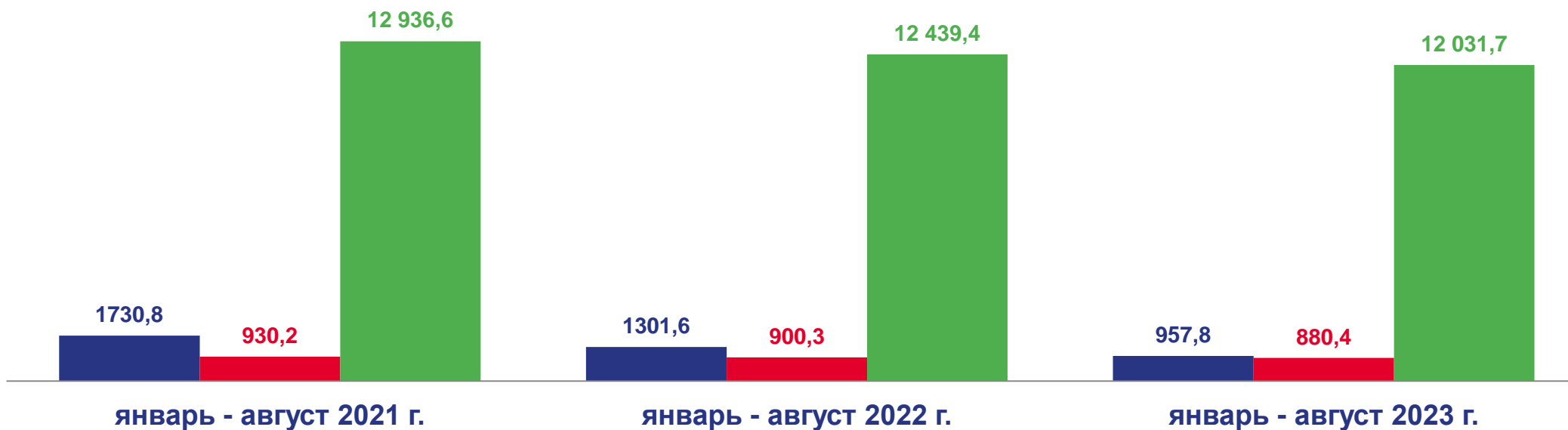
Структура продукции животноводства по категориям хозяйств
в процентах к итогу





ДИНАМИКА ПРОИЗВОДСТВА СКОТА И ПТИЦЫ НА УБОЙ (В ЖИВОМ ВЕСЕ) ПО КАТЕГОРИЯМ ХОЗЯЙСТВ

ТОНН, ЯНВАРЬ - АВГУСТ 2023 ГОДА



■ Сельскохозяйственные организации



■ Крестьянские (фермерские) хозяйства



■ Хозяйства населения





ДИНАМИКА ПРОИЗВОДСТВА МОЛОКА ПО КАТЕГОРИЯМ ХОЗЯЙСТВ

ТОНН, ЯНВАРЬ - АВГУСТ 2023 ГОДА



■ Сельскохозяйственные организации



■ Крестьянские (фермерские) хозяйства



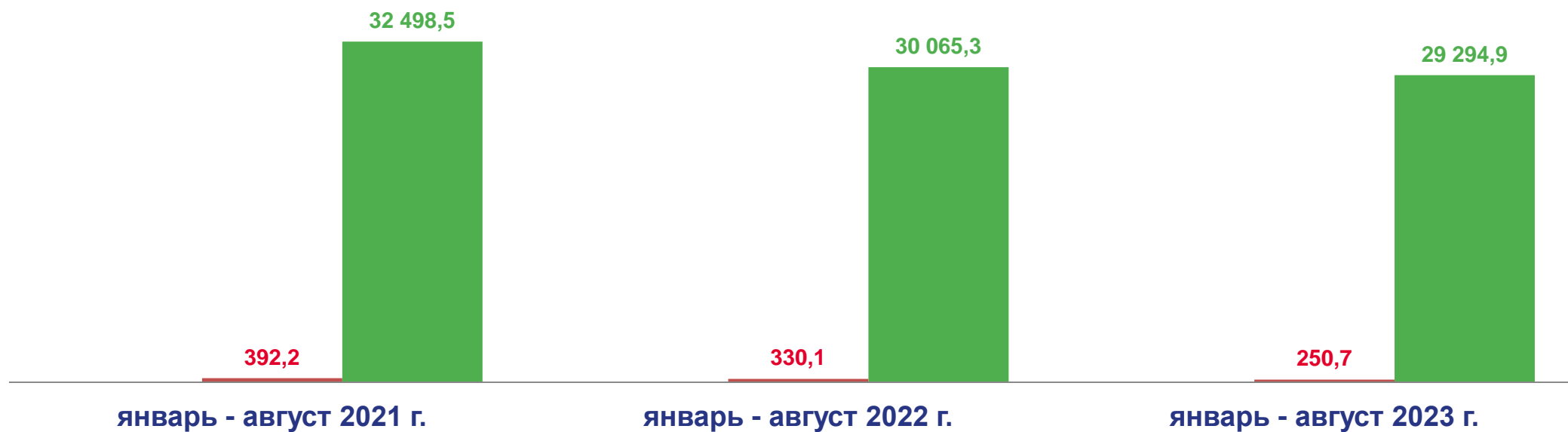
■ Хозяйства населения





ДИНАМИКА ПРОИЗВОДСТВА ЯИЦ ПО КАТЕГОРИЯМ ХОЗЯЙСТВ ¹⁾

ТЫС. ШТУК, ЯНВАРЬ – АВГУСТ 2023 ГОДА



■ Крестьянские (фермерские) хозяйства



■ Хозяйства населения

...¹⁾ Данные по сельскохозяйственным организациям не публикуются в целях обеспечения конфиденциальности первичных статистических данных, полученных от организаций, в соответствии с Федеральным законом от 29.11.2007 № 282-ФЗ (ст. 4, п. 5; ст. 9, п. 1).





ПРОИЗВОДСТВО ОСНОВНЫХ ВИДОВ ПРОДУКЦИИ ЖИВОТНОВОДСТВА В СЕЛЬСКОХОЗЯЙСТВЕННЫХ ОРГАНИЗАЦИЯХ

	Январь - август 2023 г., тонн	Январь - август 2023 г. в % к январю – августу 2022 г.	Январь - август 2022 г. в % к январю – августу 2021 г.
Скот и птица на убой (в живом весе) из них:	957,8	73,6	75,2
крупный рогатый скот 	400,1	63,8	88,4
свиньи 	195,8	102,2	74,2
овцы и козы 	259,7	88,1	49,4
другие виды скота 	102,2	54,2	113,7
Молоко 	393,3	72,7	37,4
Яйца, тыс. штук 	... ¹⁾	59,3	187,7

...¹⁾ Данные не публикуются в целях обеспечения конфиденциальности первичных статистических данных, полученных от организаций, в соответствии с Федеральным законом от 29.11.2007 № 282-ФЗ (ст. 4, п. 5; ст. 9, п. 1).





ПОГОЛОВЬЕ СКОТА И ПТИЦЫ ПО ВИДАМ В ХОЗЯЙСТВАХ ВСЕХ КАТЕГОРИЙ

январь - август 2023 года, тыс. голов



крупный рогатый скот

454,3 тыс. голов



в том числе, коровы

185,8 тыс. голов



свиньи

52,9 тыс. голов



овцы и козы

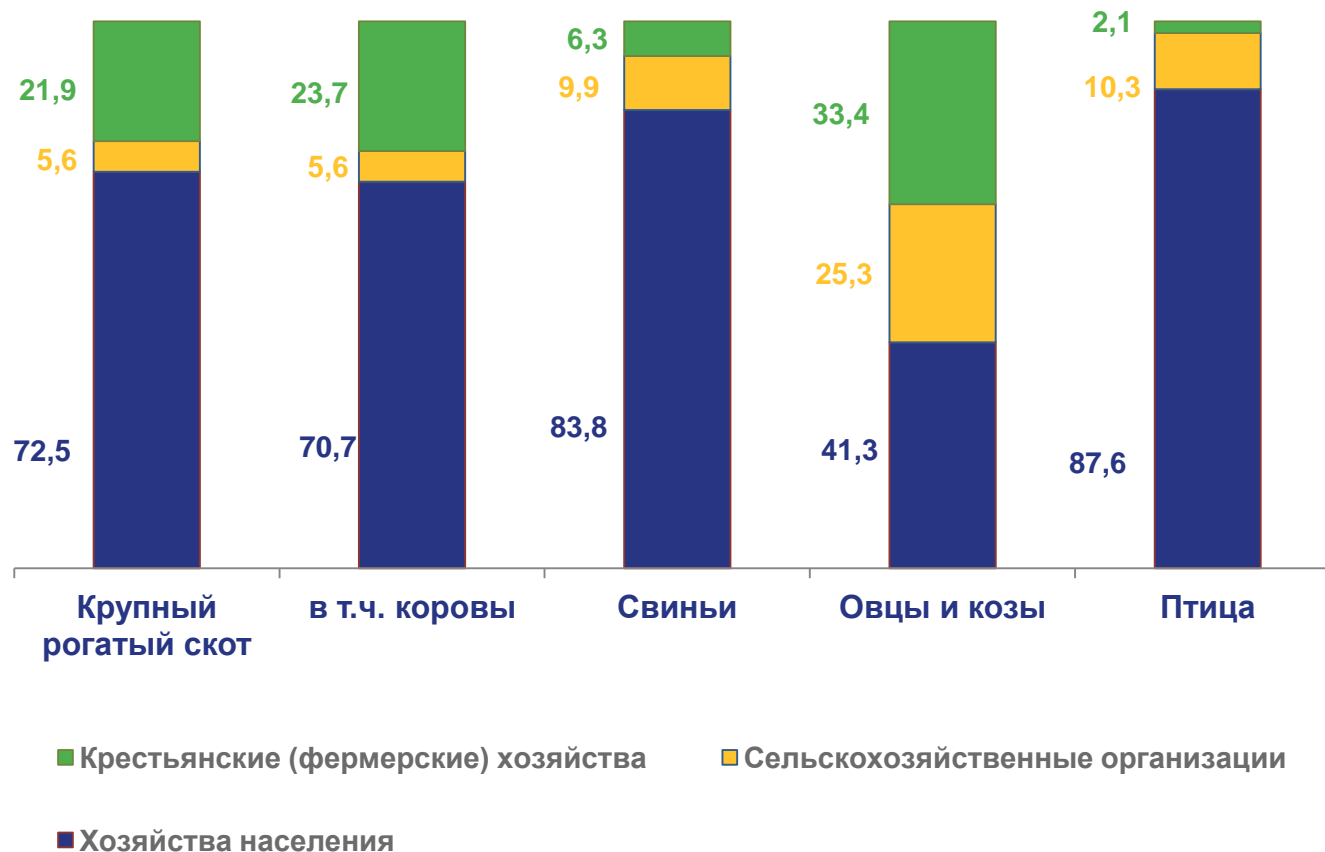
401,7 тыс. голов



птица

436,1 тыс. голов

Структура поголовья скота и птицы по категориям хозяйств в процентах к итогу





ДИНАМИКА ПОГОЛОВЬЯ СКОТА И ПТИЦЫ ПО ВИДАМ, В ХОЗЯЙСТВАХ ВСЕХ КАТЕГОРИЙ

ТЫС. ГОЛОВ, В % К АНАЛОГИЧНОМУ ПЕРИОДУ ПРОШЛОГО ГОДА

	январь – август 2021		январь – август 2022		январь – август 2023	
	тыс. голов	в % к предыдущему году	тыс. голов	в % к предыдущему году	тыс. голов	в % к предыдущему году
Крупный рогатый скот 	479,4	103,3	465,6	97,1	454,3	97,6
в т. ч. коровы 	191,1	102,8	191,3	100,1	185,8	97,1
Свиньи 	71,2	88,6	60,5	85,0	52,9	87,5
Овцы и козы 	497,3	98,3	444,0	89,3	401,7	90,5
Птица 	451,4	94,9	410,1	90,9	436,1	106,3